

Monitor Interface Cable

取扱説明書

Operating Instructions

Mode d’emploi

Bedienungsanleitung

Istruzioni per l’uso

Manual de instrucciones

使用说明书

使用説明書

사용 설명서

Using Instructions

Using Instructions

Using Instructions

Using Instructions

お買い上げいただきありがとうございます。

⚠ 注意 安全のための注意事項を守らないと、けがをしたり、周辺の物品に損害を与えることがあります。

この取扱説明書には、事故を防ぐための重要な注意事項と製品の取り扱いかたを示してあります。この**取扱説明書をよくお読みのうえ**、製品を安全にお使いください。お読みになったあとは、いつでも見られるところに必ず保管してください。

SMF-17R20

© 2016 Sony Corporation Printed in Japan





4688663010

日本語


安全のために

ソニー製品は安全に充分配慮して設計されています。しかし、電気製品はまちがった使いかたをすると、感電やその他の事故によりけがをしたり、周辺の物品に損害を与えたりすることがあります。事故を防ぐために次のことを必ずお守りください。

警告表示の意味	行為を禁止する記号
この取扱説明書および製品では、次のような表示をしています。表示の内容をよく理解してから本文をお読みください。	 <p>禁止</p>
⚠ 注意	行為を指示する記号
この表示の注意事項を守らないと、感電やその他の事故によりけがをしたり周辺の物品に損害を与えたりすることがあります。	 <p>指示</p>


⚠ 注意	下記の注意事項を守らないと、 けが をしたり 周辺 の物品に 損害 を与えたりすることがあります。
--------------------------	--

指定機器以外に使用しない

 火災や感電の原因となることがあります。

禁止

インターフェースケーブルは正しく配線する

 インターフェースケーブルは足に引っかけたりして引っばると製品の落下や転倒などによりけがの原因となることがあるため、十分注意して接続・配線してください。

本製品について

モニターインターフェースケーブルSMF-17R20は、ソニービデオモニターとモニターコントロールユニットを接続する専用ケーブルです。DC ケーブルとイーサネットケーブル(2 m)の構成で、コントロールユニット側はAC電源をとることなく、指定のモニターと接続することができます。接続方法については、モニターのオペレーションマニュアルをご覧ください。

使用できるモニター：BVM-E251/BVM-E171

使用できるコントロールユニット：BKM-17R

<ul style="list-style-type: none">お使いになる前に、必ず動作確認を行ってください。故障その他に伴う営業上の機会損失等は保証期間中および保証期間経過後にかかわらず、補償はいたしかねますのでご了承ください。 本製品を使用したことによるお客様、または第三者からのいかなる請求についても、当社は一切の責任を負いかねます。 諸事情による本製品に関連するサービスの停止、中断について、一切の責任を負いかねます。
--

English
Before operating the unit, please read this manual thoroughly and retain it for future reference.

Türkiye’deki müşteriler için
AEEE Yönetmeliğine Uygundur

For the customers in the U.S.A.
SONY LIMITED WARRANTY - Please visit <http://www.sony.com/psa/warranty> for important information and complete terms and conditions of Sony's limited warranty applicable to this product.

For the customers in Canada
SONY LIMITED WARRANTY - Please visit <http://www.sonybiz.ca/pro/lang/en/ca/article/resources-warranty-product-registration> for important information and complete terms and conditions of Sony's limited warranty applicable to this product.

For the customers in Europe
Sony Professional Solutions Europe - Standard Warranty and Exceptions on Standard Warranty.
Please visit <http://www.pro.sony.eu/warranty> for important information and complete terms and conditions.

For the customers in Korea
SONY LIMITED WARRANTY - Please visit <http://bpeng.sony.co.kr/handler/BPAS-Start> for important information and complete terms and conditions of Sony's limited warranty applicable to this product.

Overview

The SMF-17R20 Monitor Interface Cable is a cable for connecting a Sony video monitor and a monitor control unit. The cable consists of a DC cable and an Ethernet cable (2 m (6 ft)). You do not have to connect the control unit to an AC outlet, as the control unit is powered from the monitor via the SMF-17R20. For details on connecting a control unit and a monitor, refer to the operation manual for the monitor.

Supported monitors: BVM-E251/BVM-E171
Supported control units: BKM-17R

Notes
<ul style="list-style-type: none">Always verify that the unit is operating properly before use. SONY WILL NOT BE LIABLE FOR DAMAGES OF ANY KIND INCLUDING, BUT NOT LIMITED TO, COMPENSATION OR REIMBURSEMENT ON ACCOUNT OF THE LOSS OF PRESENT OR PROSPECTIVE PROFITS DUE TO FAILURE OF THIS UNIT, EITHER DURING THE WARRANTY PERIOD OR AFTER EXPIRATION OF THE WARRANTY, OR FOR ANY OTHER REASON WHATSOEVER. SONY WILL NOT BE LIABLE FOR CLAIMS OF ANY KIND MADE BY USERS OF THIS UNIT OR MADE BY THIRD PARTIES. SONY WILL NOT BE LIABLE FOR THE TERMINATION OR DISCONTINUATION OF ANY SERVICES RELATED TO THIS UNIT THAT MAY RESULT DUE TO CIRCUMSTANCES OF ANY KIND.

Français
Avant d’utiliser l’appareil, veuillez lire attentivement ce manuel et le conserver pour future référence.

Pour les clients au Canada GARANTIE LIMITÉE DE SONY - Rendez-vous sur http://www.sonybiz.ca/pro/lang/en/ca/article/resources-warranty-product-registration pour obtenir les informations importantes et l’ensemble des termes et conditions de la garantie limitée de Sony applicable à ce produit.

Aperçu

Le câble d’interface de moniteur SMF-17R20 est un câble permettant de connecter un moniteur vidéo Sony et une unité de contrôle de moniteur. Le câble est composé d’un câble CC et d’un câble Ethernet (2 m (6 pi)). Vous n’avez pas besoin de connecter l’unité de contrôle à une prise CA, car l’unité de contrôle est alimentée par le moniteur grâce au SMF-17R20.

Pour plus de détails sur la connexion d’une unité de contrôle et d’un moniteur, consultez le mode d’emploi du moniteur.

Moniteurs pris en charge : BVM-E251/BVM-E171
Unités de contrôle prises en charge : BKM-17R

Remarques
<ul style="list-style-type: none">Vérifiez toujours que l’appareil fonctionne correctement avant l’utilisation. Sony n’assumera pas de responsabilité pour les dommages de quelque sorte qu’ils soient, incluant mais ne se limitant pas à la compensation ou au remboursement, à cause de la perte de profits actuels ou futurs suite à la défaillance de cet appareil, que ce soit pendant la période de garantie ou après son expiration, ou pour toute autre raison quelle qu’elle soit. Sony n’assumera pas de responsabilité pour les réclamations, quelle qu’elles soient, effectuées par les utilisateurs de cet appareil ou par des tierces parties. Sony n’assumera pas de responsabilité pour la cessation ou l’interruption de tout service lié à cet appareil, résultant de quelque circonstance que ce soit.

Deutsch
Bitte lesen Sie dieses Handbuch vor der Benutzung des Geräts sorgfältig durch und bewahren Sie es zum späteren Nachschlagen auf.

Übersicht

Das Monitor-Schnittstellenkabel SMF-17R20 ist ein Kabel zum Verbinden eines Sony-Videomonitors mit einem Monitorsteuergerät. Das Kabel besteht aus einem Gleichstromkabel und einem Ethernetkabel (2 m). Sie müssen das Steuergerät nicht an eine Steckdose anschließen, da es über das SMF-17R20 vom Monitor mit Strom versorgt wird. Einzelheiten zum Verbinden des Steuergeräts mit dem Monitor entnehmen Sie bitte der Bedienungsanleitung des Monitors.

Unterstützte Monitore: BVM-E251/BVM-E171
Unterstützte Steuergeräte: BKM-17R

Hinweise
<ul style="list-style-type: none">Bestätigen Sie vor dem Gebrauch immer, dass das Gerät richtig arbeitet. SONY KANN KEINE HAFTUNG FÜR SCHÄDEN JEDER ART, EINSCHLIESSLICH ABER NICHT BEGRENZT AUF KOMPENSATION ODER ERSTATTUNG, AUFGRUND VON VERLUST VON AKTUELLEN ODER ERWARTETEN PROFITEN DURCH FEHLFUNKTION DIESES GERÄTS ODER AUS JEGLICHEM ANDEREN GRUND, ENTWEDER WÄHREND DER GARANTIEFRIST ODER NACH ABLAUF DER GARANTIEFRIST, ÜBERNEHMEN. SONY KANN KEINE HAFTUNG FÜR ANSPRÜCHE JEDER ART VON DEN BENUTZERN DIESES GERÄTS ODER VON DRITTER SEITE ÜBERNEHMEN. SONY KANN KEINE HAFTUNG FÜR DIE BEENDIGUNG ODER EINSTELLUNG VON DIENSTLEISTUNGEN BEZÜGLICH DIESES GERÄTS GLEICH AUS WELCHEM GRUND ÜBERNEHMEN.

Italiano
Leggere attentamente questo manuale prima di utilizzare l’unità, e conservarlo per riferimenti futuri.

Descrizione generale
Il Cavo interfaccia del monitor SMF-17R20 è un cavo che permette di collegare un monitor video Sony ad un’unità di controllo del monitor. Il cavo è composto da un cavo CC e un cavo Ethernet (2 m). Non è necessario collegare l’unità di controllo ad una presa CA in quanto è alimentata dal monitor tramite il cavo SMF-17R20. Per ulteriori dettagli su come collegare un’unità di controllo ad un monitor, consultare il manuale per l’uso del monitor.

Monitor supportati: BVM-E251/BVM-E171
Unità di controllo supportate: BKM-17R

Note
<ul style="list-style-type: none">Verificare sempre che l’apparecchio stia funzionando correttamente prima di usarlo. LA SONY NON SARÀ RESPONSABILE DI DANNI DI QUALSIASI TIPO, COMPRESI, MA SENZA LIMITAZIONE A, RISARCIMENTI O RIMBORSI A CAUSA DELLA PERDITA DI PROFITTI ATTUALI O PREVISTI DOVUTA A GUASTI DI QUESTO APPARECCHIO, SIA DURANTE IL PERIODO DI VALIDITÀ DELLA GARANZIA SIA DOPO LA SCADENZA DELLA GARANZIA, O PER QUALUNQUE ALTRA RAGIONE. SONY NON SARÀ RESPONSABILE PER RICHIESTE O RICORSI DI NESSUN TIPO PRESENTATI DA UTENTI DI QUESTO APPARATO O DA TERZI. SONY NON SARÀ RESPONSABILE PER LA CANCELLAZIONE O LA MANCATA CONTINUAZIONE PER QUALSIASI CAUSA O CIRCOSTANZA DI SERVIZI CORRELATI A QUESTO APPARATO.

Español
Antes de poner en funcionamiento la unidad, lea detenidamente este manual y consérvelo para referencias futuras.

Descripción general

El cable de interfaz de monitor SMF-17R20 es un cable para conectar un monitor de vídeo Sony y una unidad de control de monitor. El cable consta de un cable CC y un cable Ethernet (2 m). No necesita conectar la unidad de control a una toma de CA, ya que la unidad de control recibe alimentación desde el monitor a través del SMF-17R20. Para obtener más información sobre la conexión de una unidad de control y un monitor, consulte el manual de funcionamiento del monitor.

Monitores compatibles: BVM-E251/BVM-E171
Unidades de control compatibles: BKM-17R

Notas
<ul style="list-style-type: none">Verifique siempre que esta unidad funciona correctamente antes de utilizarlo. SONY NO SE HACE RESPONSABLE POR DAÑOS DE NINGÚN TIPO, INCLUYENDO PERO NO LIMITADO A LA COMPENSACIÓN O PAGO POR LA PÉRDIDA DE GANANCIAS PRESENTES O FUTURAS DEBIDO AL FALLO DE ESTA UNIDAD, YA SEA DURANTE LA VIGENCIA DE LA GARANTÍA O DESPUÉS DEL VENCIMIENTO DE LA GARANTÍA NI POR CUALQUIER OTRA RAZÓN. SONY NO SE HACE RESPONSABLE POR RECLAMACIONES DE NINGÚN TIPO REALIZADAS POR USUARIOS DE ESTA UNIDAD O POR TERCEROS. SONY NO SE HACE RESPONSABLE DE LA FINALIZACIÓN NI DE LA INTERRUPCIÓN, POR LA CIRCUNSTANCIA QUE FUERA, DE CUALQUIER SERVICIO RELACIONADO CON ESTA UNIDAD.

